



eL **eLibro**
Aplicación

Manual
DE USO



ÍNDICE

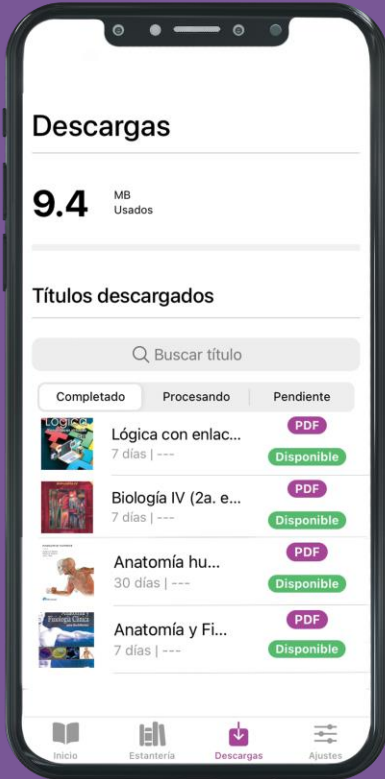
1. Sobre la aplicación

2. Descarga y uso

a) Para smartphones y tablets

b) Para ordenadores

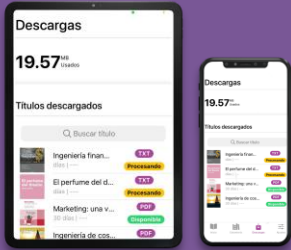
1. Sobre la aplicación



La **aplicación de eLibro** permite tener **sincronizado todo el contenido utilizado en la plataforma web**, incluso con sus anotaciones, marcas y trabajos realizados sobre el texto, en otros dispositivos (**smartphones, tablets y ordenadores**) para que pueda continuar sus lecturas incluso de manera **offline desde cualquier sitio**.

2. Descarga y uso de la aplicación

Para descargar la aplicación se puede proceder de dos modos:



a) Para smartphones y tablets: ingresando a la aplicación de descarga de aplicaciones propia del dispositivo como “App Store” para el caso de dispositivos Apple o “Google Play” para dispositivos con sistema operativo Android.

b) Para ordenadores: desde la plataforma eLibro

Veamos ambas...

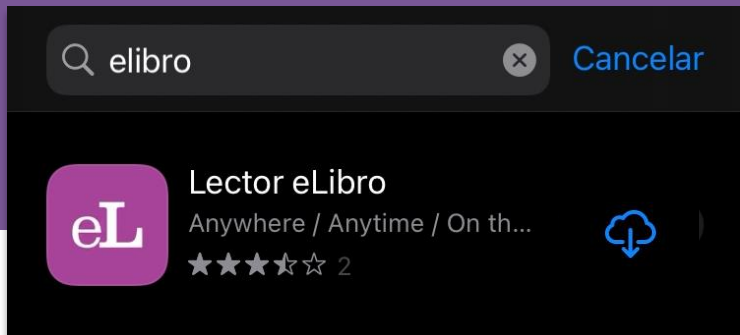
2. Descarga y uso de la aplicación

a) Para tablets y smartphones

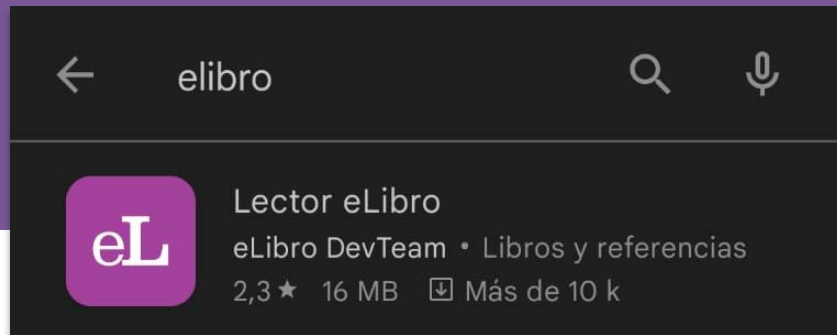
En caso de que sea para dispositivos como **tablets** o **smartphones** es recomendable descargarla directamente desde el **distribuidor de aplicaciones** propio del dispositivo, por ejemplo:



En “App Store” para Apple



En “Google Play” o “Play Store” para dispositivos con sistema operativo Android



En estos casos, una vez encontrada, se selecciona la opción de “Descarga” y se instala automáticamente

2. Descarga y uso de la aplicación

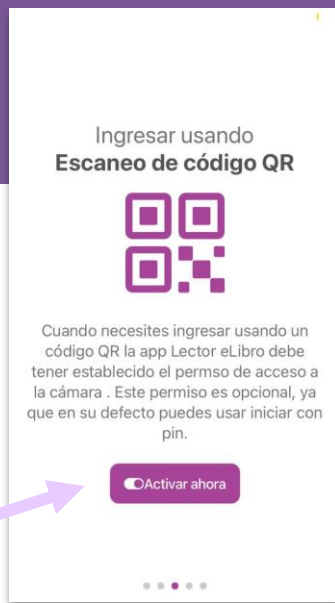
a) Para tablets y smartphones

Luego, al iniciar la app por primera vez se solicitarán algunos **permisos***:

1º permiso para el **almacenamiento de archivos**, para poder descargar los documentos.



2º Se pedirá **acceso a la cámara**, lo que permite el escaneo de los códigos QR para iniciar sesión.



3º Se solicitará permiso para enviar **notificaciones** para informar cuando un documento se haya descargado.



**Si posteriormente se desea cambiar los permisos de la aplicación, puede realizarse desde la configuración del dispositivo*

2. Descarga y uso de la aplicación

a) Para tablets y smartphones

Para **iniciar sesión** en el dispositivo, la aplicación pedirá que escanee un **código QR** o **ingresar un PIN** (una serie de 6 números) que se encuentran en la plataforma

Pantalla del dispositivo



Ingreso con QR

Escanear ahora

Ingreso con PIN

Tengo un pin de 6 digitos

2. Descarga y uso de la aplicación

a) Para tablets y smartphones

El código QR o PIN se encuentra en la plataforma del siguiente modo:

1° Ir al menú del perfil personal

Plataforma

The screenshot shows the user profile menu for 'Lucía Loria' with options: Perfil, Mi Estante, Mis Búsquedas, App Móvil, and Cerrar Sesión. Below, the login section 'Iniciar Sesión' offers 'PIN' and 'QR' options. A list of instructions guides the user through scanning the QR code. A large QR code is displayed, and a sidebar menu on the left contains 'INICIAR SESIÓN' and 'TUTORIAL DE LA APLICACIÓN'.

2° clicar "App Móvil"

3° Escoger si quiere ingresar con PIN o QR


4° Escanear el código QR con el dispositivo o ingresar los números del PIN

¡Listo! A menos que cierre sesión, no le volverá a pedir loggears con código o PIN en este dispositivo.

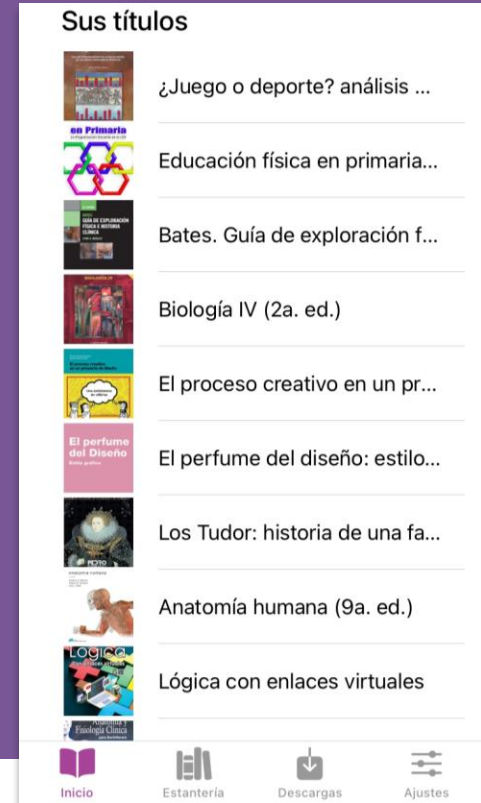
2. Descarga y uso de la aplicación

a) Para tablets y smartphones

Al ingresar la aplicación muestra la página de inicio



Allí se visualiza el último título descargado y más abajo un listado de los libros consultados



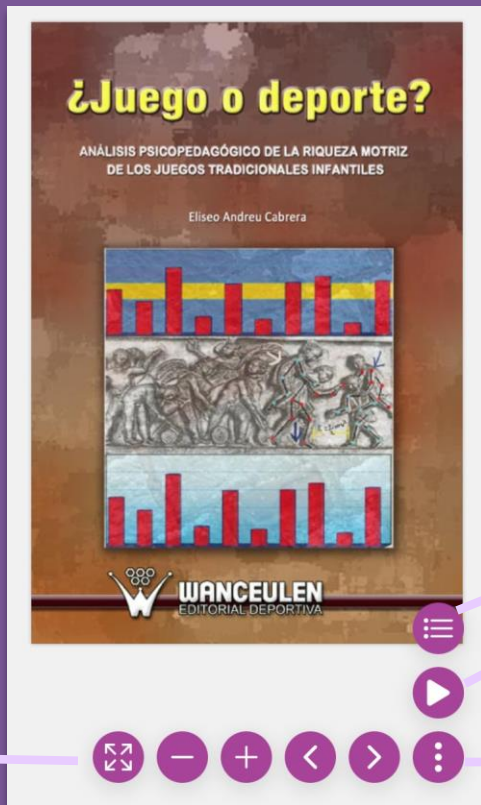
Y las cuatro pestañas de la aplicación

Inicio Estantería Descargas Ajustes

2. Descarga y uso de la aplicación

a) Para tablets y smartphones

Al clicar sobre alguno de los títulos, si ya se encuentra descargado el texto, este se abrirá en el lector con sus herramientas



Pantalla completa

Zoom

Cambio de página

¡Importante!

Para volver a la pantalla anterior dentro de la aplicación, por ejemplo a la página de inicio, deslice la pantalla con el dedo hacia la derecha y volverá hacia atrás.



Tabla de contenidos del texto

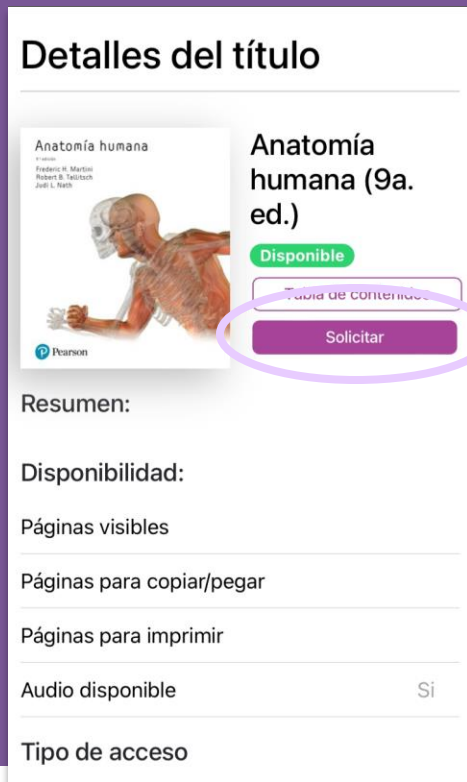
Lectura del texto de forma continua desde el comienzo de la página hasta que se pause.

Desplegar o contraer el menú de herramientas

2. Descarga y uso de la aplicación

a) Para tablets y smartphones

Sino, se abrirá la vista previa desde donde hay que seleccionar "Solicitar"



Detalles del título

Anatomía humana
9a. ed.

Disponible

Tabla de contenidos

Solicitar

Resumen:

Disponibilidad:

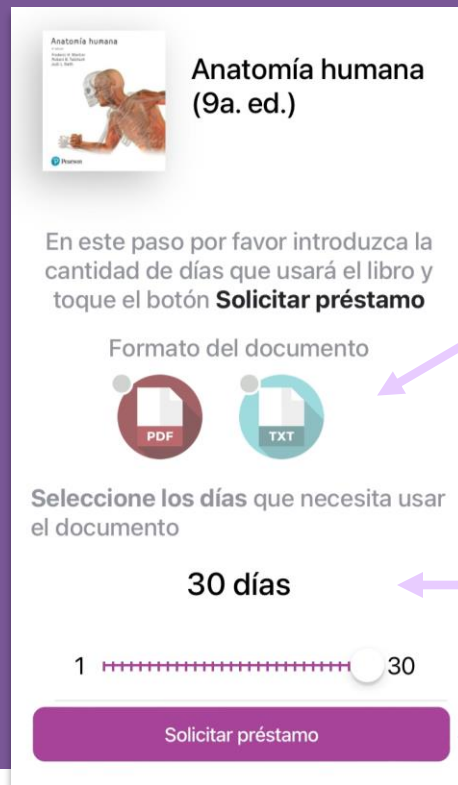
Páginas visibles

Páginas para copiar/pegar

Páginas para imprimir

Audio disponible Si

Tipo de acceso



Anatomía humana
(9a. ed.)

En este paso por favor introduzca la cantidad de días que usará el libro y toque el botón **Solicitar préstamo**

Formato del documento

PDF TXT

Seleccione los días que necesita usar el documento

30 días

1 30

Solicitar préstamo

Allí se puede escoger si bajarlo en PDF con todas las imágenes idénticas al original o en **formato TXT** donde sólo se descargará el texto.

Por otro lado, hay que indicar las cantidad de días por las que se solicita el préstamo (Este período puede variar de acuerdo a los permisos de la institución)

Luego hacer click en "Solicitar préstamo"

2. Descarga y uso de la aplicación

a) Para tablets y smartphones

A continuación saldrá un cartel indicando que el préstamo se está procesando

Detalles del título

Anatomía humana
Frederic H. Martini
Robert B. Talbot
Jodi L. Rath

Anatomía humana (9a. ed.)

Disponible

Tabla de contenidos

Procesando su préstamo

Su préstamo fue aceptado y ahora se está procesando, vamos a notificarle cuando ya esté disponible para leer.

Aceptar

Resu...

Dispo...

Páginas visibles

Páginas para copiar/pegar

Páginas para imprimir

Audio disponible Si

Tipo de acceso

Descargas

9.4 MB Usados

Títulos descargados

Buscar título

Completado Procesando Pendiente

Anatomía huma...
30 días | ---

PDF

Procesando

Inicio Estantería Descargas Ajustes

Puede verse el estado de la descarga en la pestaña de descargas

Quando esté listo para leer el sistema avisará mediante una notificación y cambia al estado a "Disponible" ¡y listo, desde este momento ya puede abrirlo incluso sin conexión a Internet

Completado Procesando Pendiente

¿Juego o deport...
7 días | ---

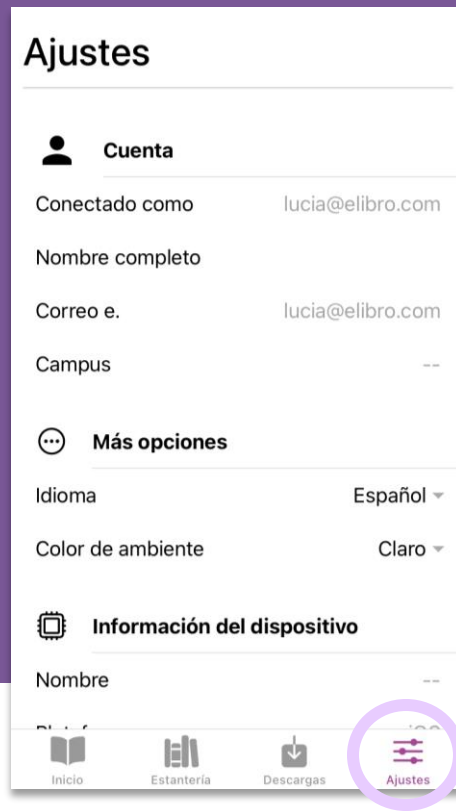
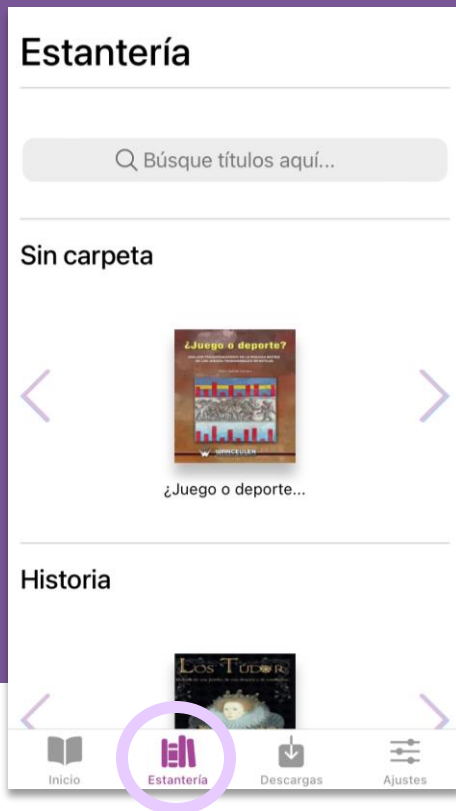
PDF

Disponible

2. Descarga y uso de la aplicación

a) Para tablets y smartphones

Por último, en la sección “**Estantería**” se encuentran los libros consultados ordenados por carpetas que se sincroniza con la plataforma



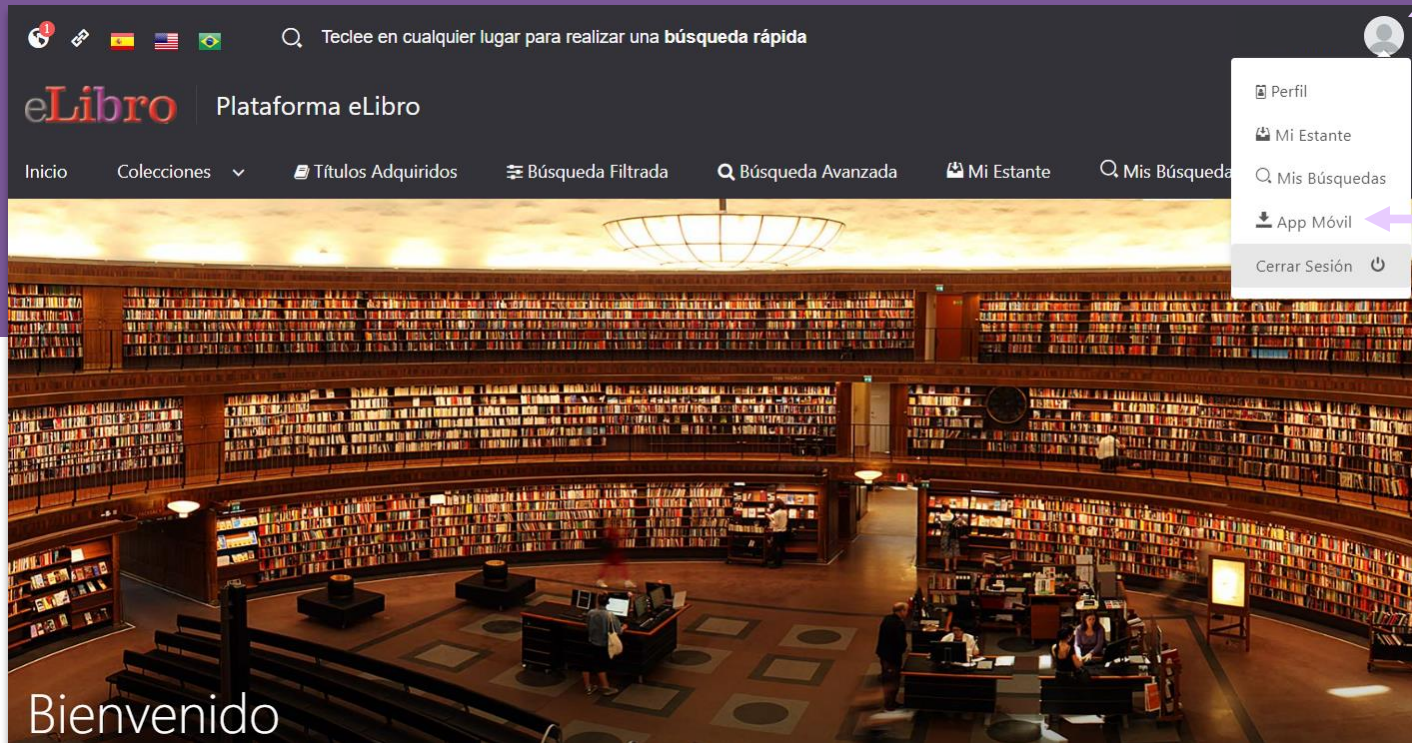
Y en la última pestaña de la aplicación es la sección de “**Ajustes**”, un lugar con información de la cuenta, en donde se puede optar por cambiar el **idioma** de la app, el **color de fondo** (entre claro u oscuro) y **cerrar sesión** entre otras opciones.

2. Descarga y uso de la aplicación

b) Para ordenadores

En caso de querer descargar la aplicación de escritorio para **ordenadores**, hay que hacerlo desde la plataforma, siguiendo estos pasos:

1° Desde la pantalla de inicio desplegar el menú haciendo click en la imagen personal



2° Clickear la sección de "App Móvil"

2. Descarga y uso de la aplicación

b) Para ordenadores

Luego ir a la sección
"Tutorial de la
aplicación"



The screenshot shows the eLibro website interface. At the top, there is a dark navigation bar with the eLibro logo and the text "Plataforma eLibro" on the left, and "eLibro.net" on the right. Below this, a secondary navigation bar contains links for "Inicio", "Colecciones", "Títulos Adquiridos", "Búsqueda Filtrada", "Búsqueda Avanzada", "Mi Estante", and "Mis Búsquedas".

On the left side, there is a sidebar menu with two items: "INICIAR SESIÓN" and "TUTORIAL DE LA APLICACIÓN". The "TUTORIAL DE LA APLICACIÓN" item is circled in purple, and a purple arrow points from the text on the left to this item.

The main content area is titled "Iniciar Sesión". It has two tabs: "PIN" (which is selected and underlined) and "QR". Below the tabs, there is a list of five numbered instructions:

1. Ingrese a la aplicación eLibro
2. Presione el botón "Tengo un pin de 6 digitos"
3. Presione en la web el botón "Generar un pin de 6 digitos"
4. Ingrese el pin en la aplicación móvil seguido del botón verificar
5. Recuerde que puede generar pines desde el perfil bajo el apartado "móvil"

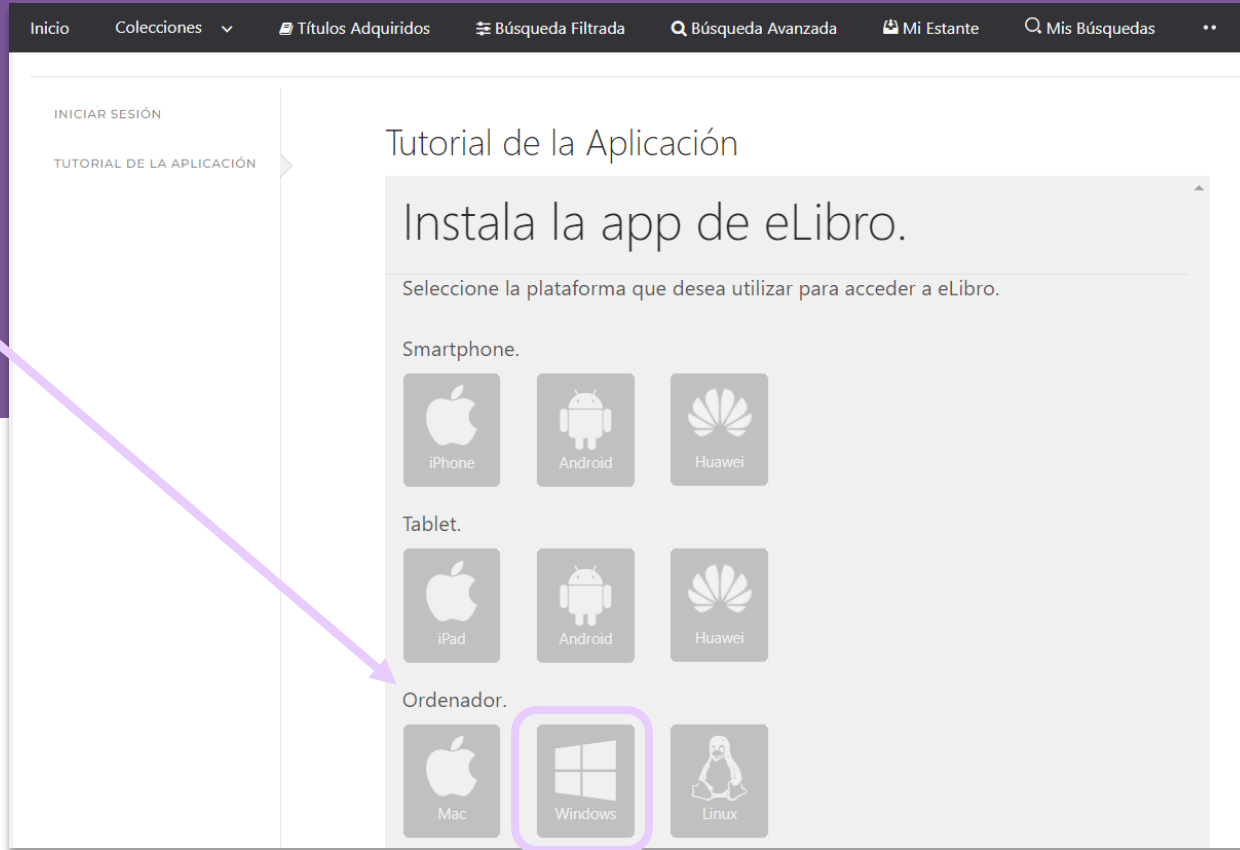
To the right of the instructions, there is a visual representation of a 6-digit PIN input field, consisting of six boxes with dashes inside, followed by a document icon. Below this is a purple button labeled "Generar Pin de Inicio de Sesión".

2. Descarga y uso de la aplicación

b) Para ordenadores

Una vez allí, seleccionar según dispositivo y sistema operativo

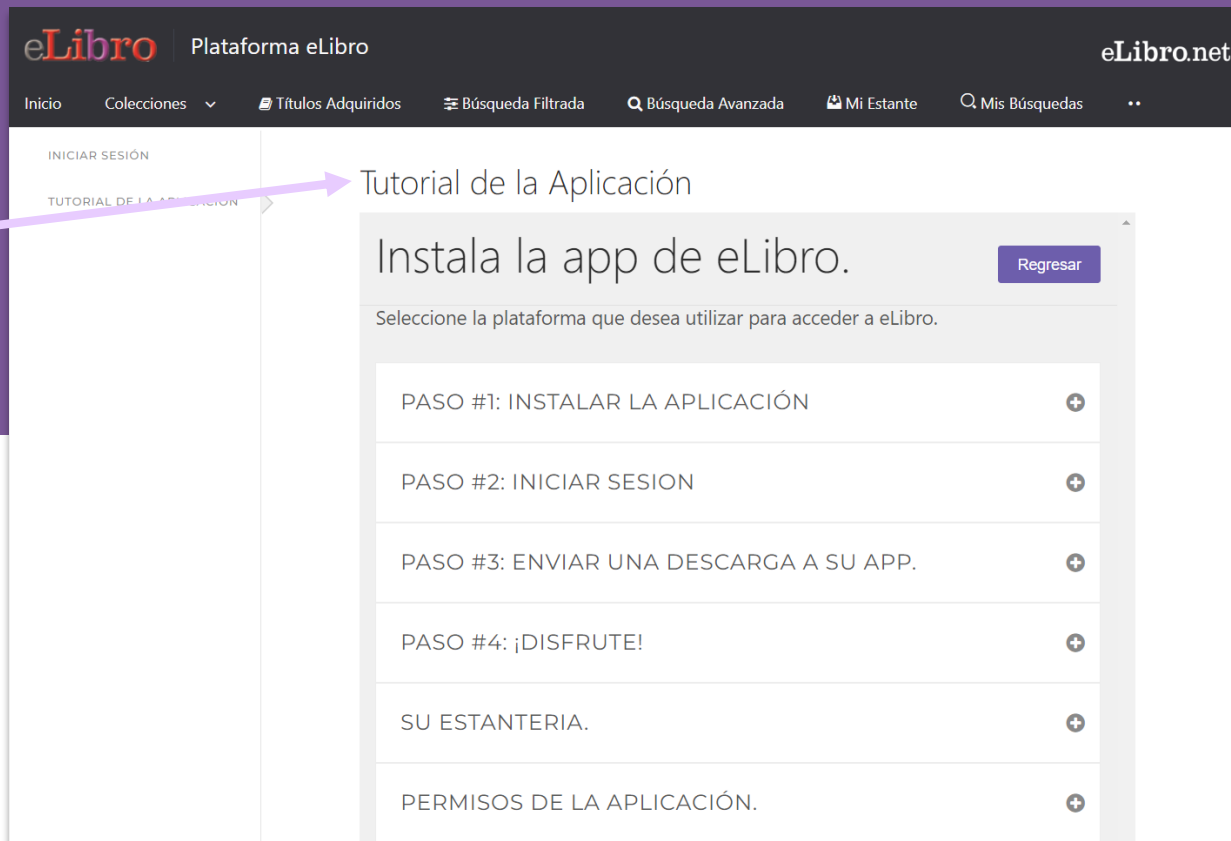
Por ejemplo, un ordenador con Windows



2. Descarga y uso de la aplicación

b) Para ordenadores

Eso lleva a una **guía** paso a paso y muy clara para la **instalación y uso de la app en el ordenador** que se explica a continuación



The screenshot shows the eLibro website interface. At the top, the logo 'eLibro' and 'Plataforma eLibro' are on the left, and 'eLibro.net' is on the right. Below the logo, there is a navigation bar with links: 'Inicio', 'Colecciones', 'Títulos Adquiridos', 'Búsqueda Filtrada', 'Búsqueda Avanzada', 'Mi Estante', and 'Mis Búsquedas'. The main content area features a sidebar on the left with 'INICIAR SESIÓN' and 'TUTORIAL DE LA APLICACIÓN'. The 'TUTORIAL DE LA APLICACIÓN' link is highlighted with a purple arrow pointing to the main content. The main content displays the title 'Tutorial de la Aplicación' and the heading 'Instala la app de eLibro.' with a 'Regresar' button. Below this, a list of steps is shown, each with a plus icon to its right:

- PASO #1: INSTALAR LA APLICACIÓN
- PASO #2: INICIAR SESION
- PASO #3: ENVIAR UNA DESCARGA A SU APP.
- PASO #4: ¡DISFRUTE!
- SU ESTANTERIA.
- PERMISOS DE LA APLICACIÓN.

2. Descarga y uso de la aplicación

b) Para ordenadores

1° Se debe oprimir el botón “Descargar”

2° Cuando la descarga finalice, hacer click en archivo ejecutable descargado para comenzar la **instalación** como muestra la imagen

The screenshot shows a web interface for a tutorial. On the left, there is a vertical menu with two items: 'INICIAR SESIÓN' and 'TUTORIAL DE LA APLICACIÓN', with the second item being active. The main content area is titled 'Tutorial de la Aplicación' and contains a section 'Instala la app de eLibro.' with a 'Regresar' button. Below this, it asks the user to 'Seleccione la plataforma que desea utilizar para acceder a eLibro.' and shows 'PASO #1: INSTALAR LA APLICACIÓN'. The first step is '1. Para instalar la aplicación haga click en el siguiente botón:' followed by a green 'Descargar' button. The second step is '2. Haga doble click sobre el archivo ejecutable.' Below the text is a large blue rectangular area representing the downloaded executable file, with a small 'eL' logo in the top left corner. Two purple arrows point from the text on the left to the 'Descargar' button and the blue area.

INICIAR SESIÓN

TUTORIAL DE LA APLICACIÓN

Tutorial de la Aplicación

Instala la app de eLibro.

Regresar

Seleccione la plataforma que desea utilizar para acceder a eLibro.

PASO #1: INSTALAR LA APLICACIÓN

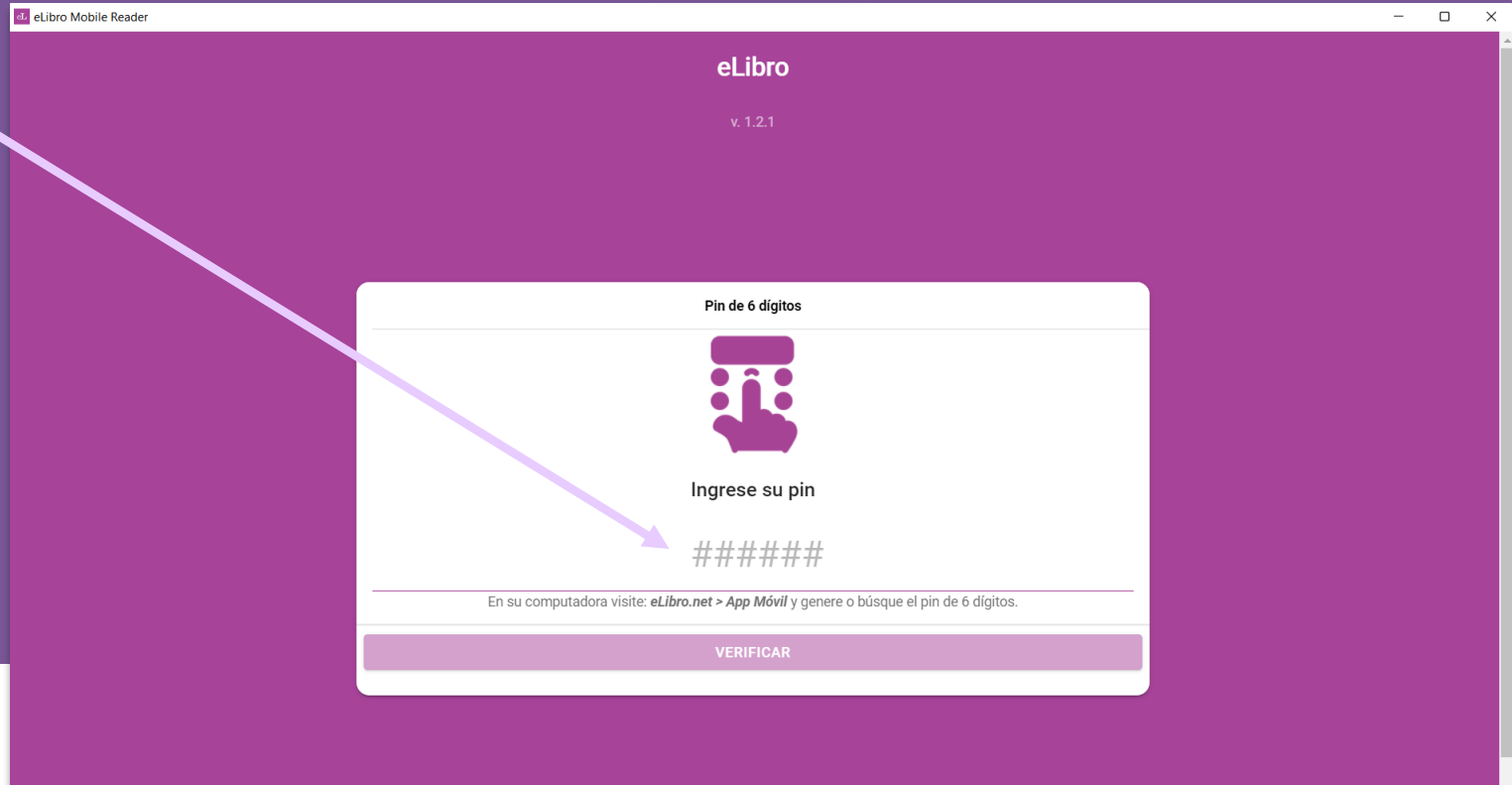
1. Para instalar la aplicación haga click en el siguiente botón:
Descargar
2. Haga doble click sobre el archivo ejecutable.

eL

2. Descarga y uso de la aplicación

b) Para ordenadores

Al abrirla se solicitará un **PIN de 6 números** que le otorga la plataforma en el tutorial o que se puede encontrar en el perfil personal como se indica en la página siguiente.



2. Descarga y uso de la aplicación

b) Para ordenadores

Del mismo modo que para los dispositivos móviles, el PIN o Código QR se encuentra en el Perfil Personal.

1° ir al menú del perfil personal

2° clicar "App Móvil"

3° ir a la pestaña de "Iniciar sesión"

4° seleccionar "PIN"

5° pulsar el botón para generar el PIN que debemos ingresar para ingresar a la aplicación

INICIAR SESIÓN

TUTORIAL DE LA APLICACIÓN

Iniciar Sesión

PIN QR

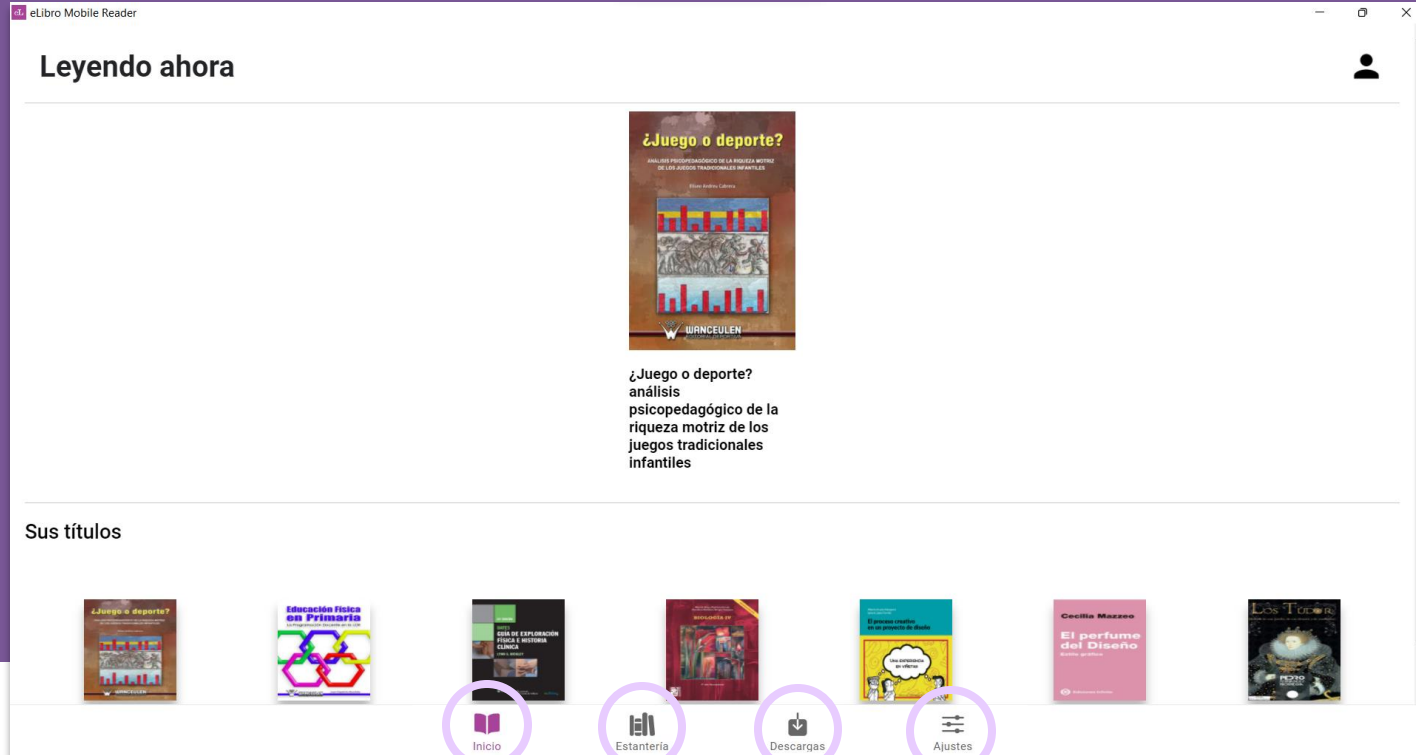
1. Ingrese a la aplicación eLibro
2. Presione el botón "Tengo un pin de 6 digitos"
3. Presione en la web el botón "Generar un pin de 6 digitos"
4. Ingrese el pin en la aplicación móvil seguido del botón verificar
5. Recuerde que puede generar pines desde el perfil bajo el apartado "móvil"

Generar Pin de Inicio de Sesion

2. Descarga y uso de la aplicación

b) Para ordenadores

La aplicación para ordenadores funciona de la misma manera que la de dispositivos móviles



4 secciones de la aplicación

Inicio

Estantería

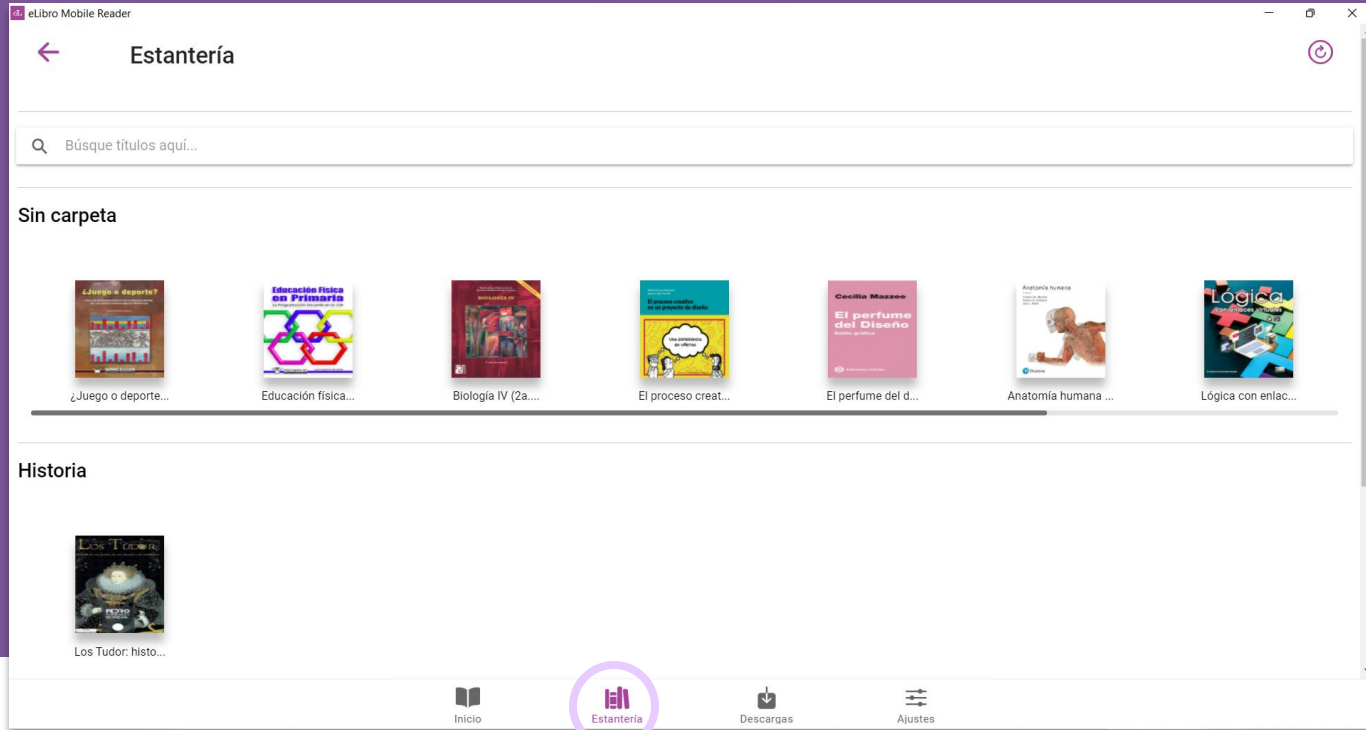
Descargas

Ajustes

En el inicio se muestran los últimos títulos consultados

2. Descarga y uso de la aplicación

b) Para ordenadores



En la sección “**Estantería**” se encuentran los textos organizados en carpetas y se sincroniza automáticamente con la misma sección de la plataforma

Estantería

2. Descarga y uso de la aplicación

b) Para ordenadores

Al pulsar sobre las tapas se accede a la **vista previa** del documento desde donde puede pedirse el préstamo del mismo clickeando en el botón **“Solicitar”**

The screenshot displays the 'eLibro Mobile Reader' application interface. On the left, a sidebar titled 'Tabla de contenidos' (Table of Contents) lists the book's structure, including 'PÁGINA LEGAL', 'ÍNDICE', 'INTRODUCCIÓN', and nine numbered chapters. A search bar is positioned above the list. The main area, titled 'Detalles del título' (Title Details), shows the book cover for '¿Juego o deporte? análisis psicopedagógico de la riqueza motriz de los juegos tradicionales infantiles' by Eliseo Andreu Cabrera. The cover features a bar chart at the top and a historical illustration of children playing. A green 'Disponible' (Available) badge is present. Below the cover is a purple 'SOLICITAR' (Request) button. To the right of the book details, a text box explains that clicking the 'Solicitar' button initiates the download process without the need for an internet connection.

Tabla de contenidos

Buscar en tabla de contenidos

¿JUEGO O DEPORTE? (...)

PÁGINA LEGAL

ÍNDICE

INTRODUCCIÓN

1. EL JUEGO INFANTIL MEDITERRÁNEO Y

2. INTRODUCCIÓN TEÓRICA SOBRE EL MÉ

3. LA METODOLOGÍA OBSERVACIONAL

4. ANÁLISIS DE LAS VARIABLES MOTRICE

5. LA INVESTIGACIÓN EN EL AULA

6. DISCUSIÓN

7. CONCLUSIONES

8. PROYECTO "I JUEGOS TRADICIONALES

9. BIBLIOGRAFÍA

← Detalles del título

¿Juego o deporte? análisis psicopedagógico de la riqueza motriz de los juegos tradicionales infantiles

Disponible

ANÁLISIS PSICOPEDAGÓGICO DE LA RIQUEZA MOTRIZ DE LOS JUEGOS TRADICIONALES INFANTILES

Eliseo Andreu Cabrera

WANCEULEN EDITORIAL DEPORTIVA

SOLICITAR

Pulsar el botón **“Solicitar”** para comenzar la descarga al dispositivo y poder acceder luego sin necesidad de conexión a Internet

2. Descarga y uso de la aplicación

b) Para ordenadores

Se abrirá automáticamente la siguiente ventana donde debe indicar:

← Detalles del título

tradicionales infantiles

En este paso por favor introduzca la cantidad de días que usará el libro y toque el botón **Solicitar préstamo**

Formato del documento

PDF TXT

Seleccione los días que necesita usar el documento

7 días

1 ————— 7

SOLICITAR PRÉSTAMO

Resumen:

En qué formato se requiere la descarga:

- PDF con todas las imágenes idénticas al original
- Formato TXT donde sólo se descargará el texto.

Por otro lado, las cantidad de días por las que solicitamos el préstamo (Este período puede variar de acuerdo a los permisos de la institución)

Luego clicar en **“Solicitar préstamo”**

A continuación comenzará su descarga

Procesando su préstamo

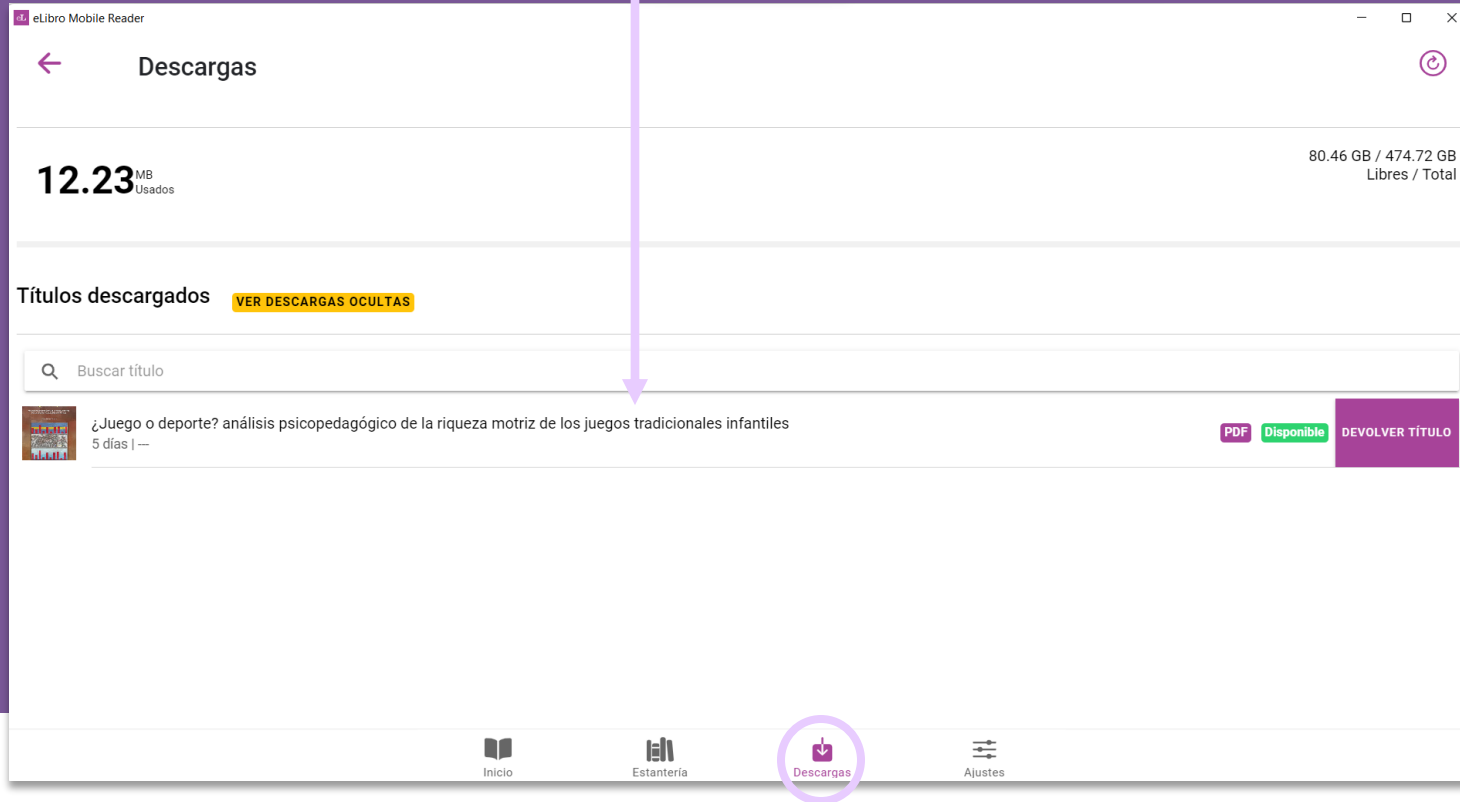
Su préstamo fue aceptado y ahora se está procesando, vamos a notificarle cuando ya esté disponible para leer.

ACEPTAR

2. Descarga y uso de la aplicación

b) Para ordenadores

Una vez que esté descargado aparecerá como “**Disponible**” en la pestaña de Descargas



2. Descarga y uso de la aplicación

b) Para ordenadores

Al clickearlo se abrirá una vista previa con el índice de contenidos y puede acceder al texto oprimiendo “Leer”

The screenshot displays the 'eLibro Mobile Reader' interface. On the left, a 'Tabla de contenidos' (Table of Contents) is visible, listing chapters and their corresponding page numbers. On the right, the 'Detalles del título' (Title Details) section shows the book cover for '¿Juego o deporte? análisis psicopedagógico de la riqueza motriz de los juegos tradicionales infantiles' by Eliseo Andreu Cabrera, published by WANCEULEN. A purple arrow points from the text above to the 'LEER' button on the book preview.

Contenido	Página
¿JUEGO O DEPORTE? (...)	-
PÁGINA LEGAL	4
ÍNDICE	5
INTRODUCCIÓN	11
1. EL JUEGO INFANTIL MEDITERRÁNEO Y	13
2. INTRODUCCIÓN TEÓRICA SOBRE EL MÉ	21
3. LA METODOLOGÍA OBSERVACIONAL	27
4. ANÁLISIS DE LAS VARIABLES MOTRICE	49
5. LA INVESTIGACIÓN EN EL AULA	89
6. DISCUSIÓN	233
7. CONCLUSIONES	236
8. PROYECTO "I JUEGOS TRADICIONALES	241
9. BIBLIOGRAFÍA	251

¿Juego o deporte? análisis psicopedagógico de la riqueza motriz de los juegos tradicionales infantiles
Disponible

¿Juego o deporte?
ANÁLISIS PSICOPEDAGÓGICO DE LA RIQUEZA MOTRIZ DE LOS JUEGOS TRADICIONALES INFANTILES
Eliseo Andreu Cabrera
WANCEULEN EDITORIAL DEPORTIVA

LEER

SOLICITAR TEXTO

Resumen:

2. Descarga y uso de la aplicación

b) Para ordenadores

Allí se encuentra el texto listo para su lectura mediante la aplicación, de manera online u offline pudiendo acceder a los mismos en sitios donde no disponga de internet.

The screenshot displays the eLibro Mobile Reader application interface. On the left, a sidebar titled "Tabla de contenidos" (Table of Contents) lists the book's sections with corresponding page numbers. The main area shows the book cover for "¿Juego o deporte? análisis psicopedagógico..." by Eliseo Andreu Cabrera, published by WANCEULEN EDITORIAL DEPORTIVA. The cover features a central illustration of children playing and is flanked by bar charts. The application's top navigation bar includes a search field, a page indicator (1 / 265), and zoom controls.

Contenido	Página
¿JUEGO O DEPORTE? (...)	-
PÁGINA LEGAL	4
ÍNDICE	5
INTRODUCCIÓN	11
1. EL JUEGO INFANTIL MEDITERRÁNEO Y	13
2. INTRODUCCIÓN TEÓRICA SOBRE EL MÉ	21
3. LA METODOLOGÍA OBSERVACIONAL	27
4. ANÁLISIS DE LAS VARIABLES MOTRICE	49
5. LA INVESTIGACIÓN EN EL AULA	89
6. DISCUSIÓN	233
7. CONCLUSIONES	236
8. PROYECTO "I JUEGOS TRADICIONALES	241
9. BIBLIOGRAFÍA	251

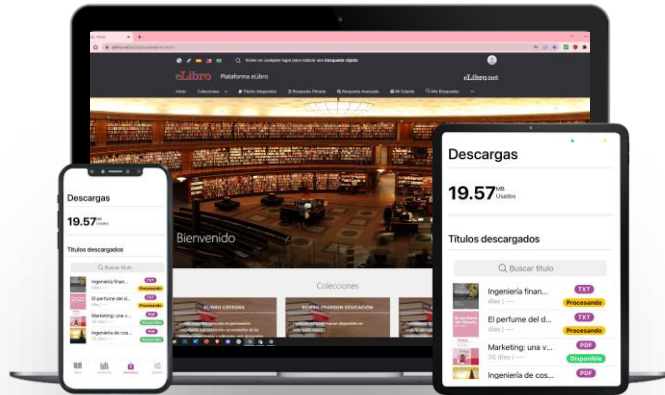
¡Listo!

Ya puede disfrutar del amplio catálogo de la biblioteca y todas sus herramientas tanto de manera online como offline.

eLibro

BIBLIOTECA DIGITAL

www.elibro.com



En caso de dudas, escribáanos:

Soporte técnico: soporte@elibro.com / ayuda@elibro.com

Capacitaciones: capacitacion@elibro.com

Ventas: ventas@elibro.com

Contenidos: contenidos@elibro.com

Síguenos para enterarse de las novedades:



facebook.com/mundoelibro/



[@elibro.oficial](https://instagram.com/elibro.oficial)



[@eLibro_com](https://twitter.com/eLibro_com)



linkedin.com/company/elibro/



[/eLibroBibliotecaDigital](https://youtube.com/eLibroBibliotecaDigital)



[@elibro.oficial](https://tiktok.com/@elibro.oficial)

eLibro